

DEL DIRECTOR

Estimados padres y miembros de la comunidad:

Para el año escolar 2015-2016, Crow Medio / Alto School recibió una calificación de nivel 5 en la categoría de crecimiento académico y el nivel 4 de clasificación en el rendimiento académico y las categorías del índice de graduación. Para las calificaciones relacionadas con las calificaciones de exámenes de lectura, escritura y matemáticas, que están a la espera de recibir un resultado agregado / anotar un reflejo de nuestra población 11º grado. Mientras tanto, CMHS ha puesto en marcha nuevos planes de estudio Lenguaje y Estudios Sociales Inglés que está en alineación directa con las Normas Comunes del Estado y las evaluaciones estatales. Hemos adoptado un nuevo plan de

estudios de matemáticas para el año escolar 2016-17. Como distrito, estamos participando en los entrenamientos "el maestro hábil" proporcionados por Lane ESD. Todo el personal certificado en numerosos distritos en el Condado de Lane han adoptado o van a llevar a cabo esta formación con el fin de proporcionar a los estudiantes la instrucción basada en la investigación, las mejores prácticas que está en alineación con los objetivos concretos de aprendizaje, enseñanza diversificada, y la evidencia de aprendizaje de todos los estudiantes.

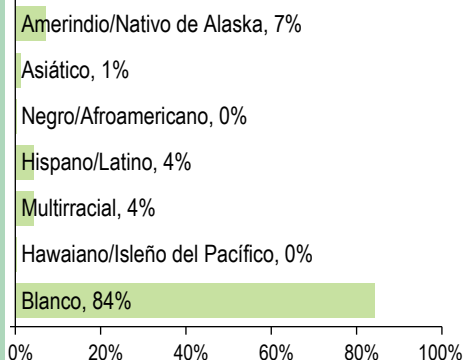
Gracias,

Director/a | Marci Haro

PERFIL DE LA ESCUELA

INSCRIPCIÓN 2015-16	135		DATOS DEMOGRÁFICOS SELECCIONADOS	
MÉDIANA DEL TAMAÑO DE LA CLASE	Escuela	Oregon	En desventaja económica	30%
Arte del Idioma Inglés	16.0	24.0	Estudiantes con discapacidades	24%
Matemáticas	13.0	24.0	Antiguos y Actuales Estudiantes De inglés	*
Ciencia	22.0	26.0	Diferentes idiomas hablados	2
Ciencias Sociales	--	--	Asistentes regulares	77.3%
Independiente	--	--	Estudiantes móviles	12.8%

ESTUDIANTES



Tasas de vacunación

Por ciento de estudiantes con todas las vacunas requeridas: 95 (Visite www.healthoregon.org/immdata para obtener más información)

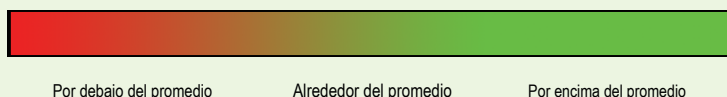
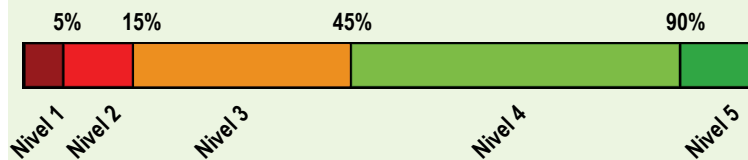
Por ciento de estudiantes sin todas las vacunas requeridas: 5

(Este valor incluye a estudiantes con exenciones médicas, exenciones no médicas, sin registro de vacunas, o registro de vacunas al día pero incompleto)

*, <5, and >95 se muestran cuando los datos no están disponibles o para proteger la confidencialidad de los estudiantes; ** indica que esta escuela ofreció almuerzo sin costo para todos los estudiantes.

CALIFICACIÓN GENERAL DE LA ESCUELA

Dada la reciente aprobación de la Ley Cada Estudiante Triunfa (ESSA por su iniciales en inglés) y el vencimiento de la dispensa de flexibilidad ESEA de Oregón el 1 de agosto de 2016, el Estado de Oregón no asignará calificaciones (es decir, calificación de la escuela en general y de comparación) a las escuelas para el año escolar 2015-16.



RESULTADOS PARA GRUPOS DE ESTUDIANTES CLAVE EN ESTA ESCUELA EN COMPARACIÓN CON LOS MISMOS GRUPOS EN TODO EL ESTADO

RESULTADOS DE GRUPO DE ESTUDIANTES	Rendimiento Escolar (%)			Oregón Rendimiento (%)			Promedio de escuela similar (%)						
	Rendimiento Escolar (%)	Oregón Rendimiento (%)	Promedio de escuela similar (%)	Rendimiento Escolar (%)	Oregón Rendimiento (%)	Promedio de escuela similar (%)	Rendimiento Escolar (%)	Oregón Rendimiento (%)	Promedio de escuela similar (%)				
Escasos recursos económicos			Amerindio/Nativo de Alaska			Hawaiano/Isleño del Pacífico							
En camino	87.5	76.1	79.6	En camino	*	73.3	66.7	En camino	*	79.9	*		
Graduación	86.7	66.4	79.3	Graduación	--	55.0	0.0	Graduación	--	63.2	100		
Finalización	66.7	76.2	89.9	Finalización	50.0	67.4	87.5	Finalización	--	76.6	100		
Deserción escolar	0.0	4.3	2.9	Deserción escolar	0.0	8.6	10.3	Deserción escolar	--	5.9	0.0		
Estudiantes de Inglés			Asiático			Blanco							
En camino	*	79.8	50.0	En camino	*	>95	*	En camino	>95	85.1	87.8		
Graduación	--	66.9	50.0	Graduación	0.0	87.5	50.0	Graduación	84.0	76.0	82.6		
Finalización	--	73.4	66.7	Finalización	--	91.2	50.0	Finalización	88.9	83.8	90.1		
Deserción escolar	0.0	5.0	7.1	Deserción escolar	--	1.3	0.0	Deserción escolar	1.2	3.9	1.8		
Estudiantes con discapacidades			Negro/Afroamericano			Femenino							
En camino	>95	68.6	71.4	En camino	*	78.6	*	En camino	93.8	86.8	92.1		
Graduación	100.0	52.7	66.7	Graduación	--	62.6	100	Graduación	90.0	77.8	88.9		
Finalización	100.0	64.3	81.4	Finalización	--	72.5	100	Finalización	68.8	84.7	92.2		
Deserción escolar	0.0	5.8	4.1	Deserción escolar	--	6.2	0.0	Deserción escolar	0.0	3.6	1.5		
Migrante			Hispano/Latino			Masculino							
En camino	*	78.5	*	En camino	*	77.8	77.8	En camino	>95	80.3	80.5		
Graduación	--	65.9	66.7	Graduación	100.0	67.4	80.0	Graduación	78.9	70.1	74.7		
Finalización	--	72.5	80.0	Finalización	--	74.9	85.7	Finalización	88.9	78.7	88.1		
Deserción escolar	--	5.1	0.0	Deserción escolar	0.0	5.3	0.9	Deserción escolar	3.6	4.9	2.2		
Talentedos y Superdotados			Multirracial			<p><i>Los datos de En Camino se basan en el año escolar 2015-16; todos los demás datos se basan en el año escolar 2014-15.</i></p> <p><i>Consulte la página anterior para las definiciones de los resultados.</i></p>							
En camino	*	>95	>95	En camino	*							83.0	65.0
Graduación	100.0	93.2	95.8	Graduación	100.0							72.7	61.5
Finalización	--	96.9	96.0	Finalización	40.0							79.4	100
Deserción escolar	--	0.6	0.0	Deserción escolar	14.3	4.7	2.9						

*** indica que esta escuela ofreció almuerzo sin costo para todos los estudiantes.

CURRÍCULO Y AMBIENTE DE APRENDIZAJE ¿QUÉ ESTÁ HACIENDO LA ESCUELA PARA MEJORAR EL APRENDIZAJE DEL ESTUDIANTE Y PARA PREPARAR A LOS ESTUDIANTES PARA EL FUTURO?

PREPARACIÓN ESCOLAR	<p>7 orientación de grado Necesario inglés 7mo y 8vo grado, ciencias sociales, matemáticas, Ciencias y curso de técnicas de estudio Requiere 12 universitaria de grado y curso de exploración de carrera C.I.S. (sistemas de información de la carrera)</p>	<p>Periodo de enfoque: Seguimiento de progreso de la escuela, preparación para conferencias dirigidas por estudiantes y las vías de Carrera</p>
----------------------------	---	---

Los datos y la información en la sección de Currículo y Ambiente de Aprendizaje fueron proporcionados por las escuelas y los distritos locales, y no fueron verificados por el Departamento de Educación de Oregón.

CURRÍCULO Y AMBIENTE DE APRENDIZAJE CONTINUACIÓN...

APOYO ACADÉMICO

Curso de técnicas de estudio matemáticas inglés
Club de tareas
Tutoría entre iguales

ENRIQUECIMIENTO ACADÉMICO

Cursos de idiomas del mundo:
Francés 1, 2, 3 y 4
Reconocimientos y cursos de matrícula Dual: (sólo preparatoria)
Colegio ahora salud ocupaciones y terminología médica
Colegio francés ahora 3 y 4
Colegio ahora pre calculo
Colegio ahora cálculo
Colegio ahora apreciación de la música
Colegio ahora cerámica y arte

CARRERA Y EDUCACIÓN TÉCNICA

A.S.P.I.R.E. (acceso a programas de asistencia estudiantil al alcance de todo el mundo)
Y.T.P. (programa de transiciones de la juventud)
Finanzas personales
Equipos
Colegio ahora salud ocupaciones y terminología médica
Imagen ahora Digital College y Universidad ahora fotografía
Colegio ahora construcción

Colegio ahora año
Escuela media de explorar para madera

ACTIVIDADES EXTRACURRICULARES

Fútbol
Voleibol
Cross Country, pista y campo
Baloncesto
Lucha libre
Béisbol y Softbol
Cheerleading
Batalla de Oregon de los libros (participaran)

Los datos y la información en la sección de Currículo y Ambiente de Aprendizaje fueron proporcionados por las escuelas y los distritos locales, y no fueron verificados por el Departamento de Educación de Oregón.